

# 電子申込書の書き方/送り方

## 注意

本フォームはスマートフォンでも入力は可能ですが、PCでの入力をおすすめしております。

紙で申し込みフォーム記入をご希望の方はお手数ですが、弊社まで直接ご連絡ください。

TEL:045-507-5780  
Mail:afty@beli.co.jp  
営業日:月木金土日曜日

## Adobe Acrobat Signの手順

### Step 1

個人用

オプション

署名してください: いえらぶ申込フォーム(個人サインあり)

次の必須フィールド

記入漏れはございませんか? 「本人確認資料」とともに FAX 03-6240-3381 までFAX ください。

安心保証 賃貸保証委託申込書

個人用

代理店名 (電話番号) 株式会社 b E L I 045-507-5780

代理店コード 14-14-29329-000

担当者名

申込日 西暦 年 月 日

「続行」をクリックすることにより、アドビの利用条件を読んで同意したとみなされます。アドビのプライバシーに関する取り組みについては、プライバシーポリシーを参照してください。

続行

ウィンドウ下に表示される「続行」をクリック

# Step2

黄色または青色に表示された部分に情報を入力してください

お申込者様署名欄をクリック

※署名以外は必須ではありません。該当しない欄は未記入のまままで送信可能です。

入力or描画をクリック

①署名をマウス/トラックパッドなどで描画してください  
スマホの場合は指でご署名ください。

「入力」の場合

お申込者様の名前を入力ください

「描画」の場合

②お申込者様の名前を入力ください

# Step 3

必須項目(署名欄各ページに一箇所ずつございます)の記入が完了すると、「クリックして署名」というボタンが表示されます。

The screenshot shows a web form titled "個人用" (Individual Use) with the subtitle "署名してください: いえらぶ申込フォーム(個人サインあり)". A table on the left contains fields for "事業者名" (Business Name) and "担当者" (Staff), with "TEL" and "FAX" fields below. To the right, contact information for AFTY 株式会社 is listed. At the bottom, a blue button labeled "クリックして署名" (Click to Sign) is circled in red, with a red arrow pointing to it from below.

「クリックして署名」をクリック

The screenshot shows a dialog box titled "情報を入力" (Input Information) with a close button (X). The text inside says "電子メールを入力してクリックし、この文書に署名してください。" (Enter your email and click to sign this document). Below this is a text input field labeled "電子メール" (Email), which is highlighted with a red box and a red arrow pointing to it from below. To the right of the input field are two buttons: "キャンセル" (Cancel) and "署名を送信" (Send Signature). At the bottom right of the dialog, there is a blue button labeled "クリックして署名" (Click to Sign).

お申込者様のメールアドレスを入力してください  
※送り先(弊社AFTY)のメールアドレスではありません。

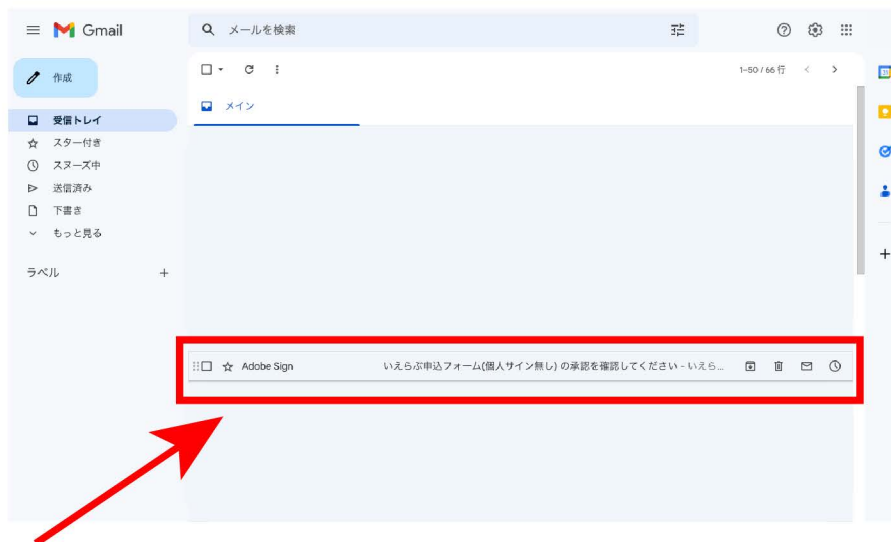
入力したメールアドレス宛に「いえらぶ申込フォーム署名確認」メールが送信されます。  
以上でブラウザ上での入力作業は完了です。

The screenshot shows a confirmation message on a page titled "個人用". The main text says "あと1ステップで完了です" (Almost finished in 1 step). Below this, smaller text reads: "電子メールでリンクを送信しましたので、確認してください。操作は数秒で完了します。署名するまで、「いえらぶ申込フォーム(個人サインあり)」の署名は承認されません。" (We have sent a link via email, please confirm. The operation is completed in a few seconds. Until you sign, the signature on the 'いえらぶ申込フォーム (Individual Sign)' is not approved.)

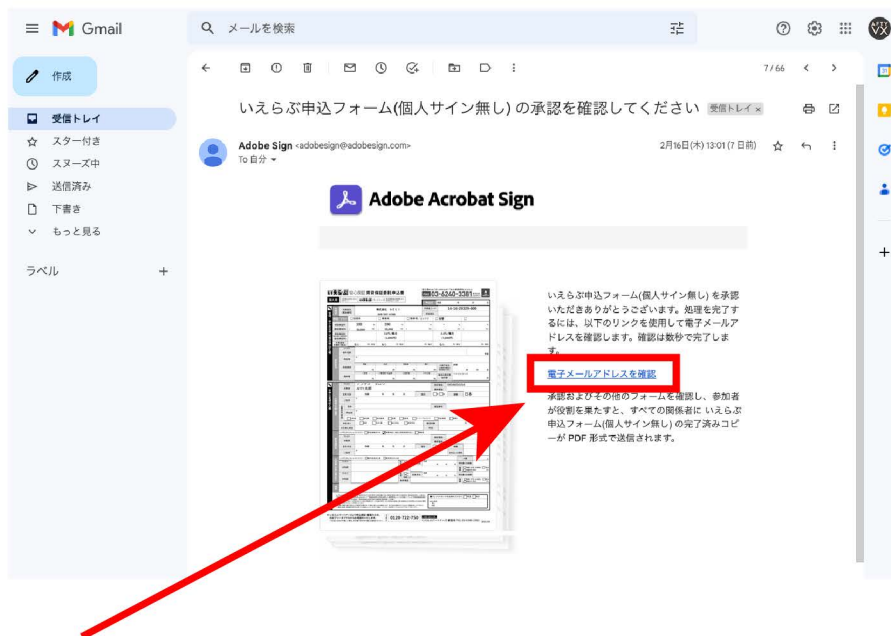
**注意**  
まだフォームは送信されていません!  
Step4の作業を完了するまで弊社にフォームは届きませんのでご注意ください。

# Step 4

Step 3 で入力したメールアドレスの受信ボックスを確認してください



Adobe Signから「いえらぶ申し込みフォームの承認を確認してください」と言ったメールが送られてきているのでメールをクリック

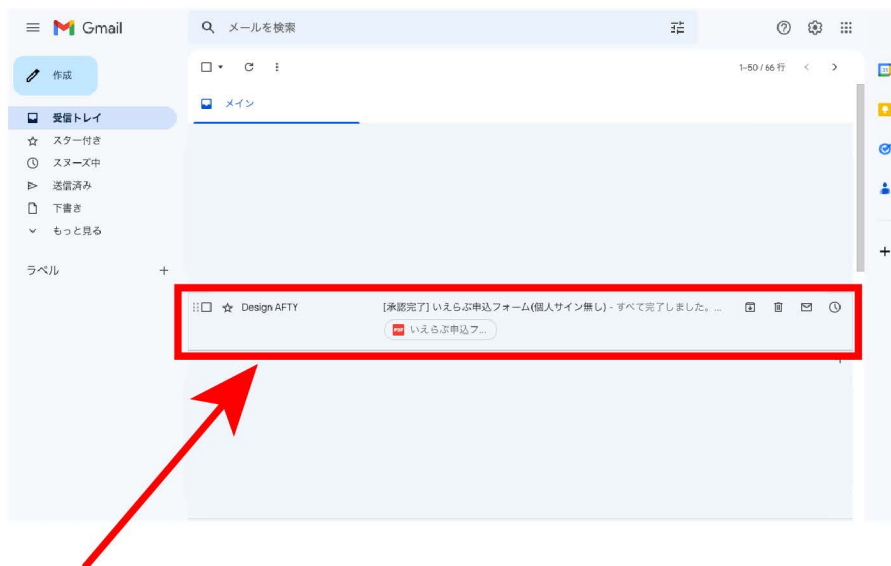


メール本文の「電子メールアドレスを確認」をクリック

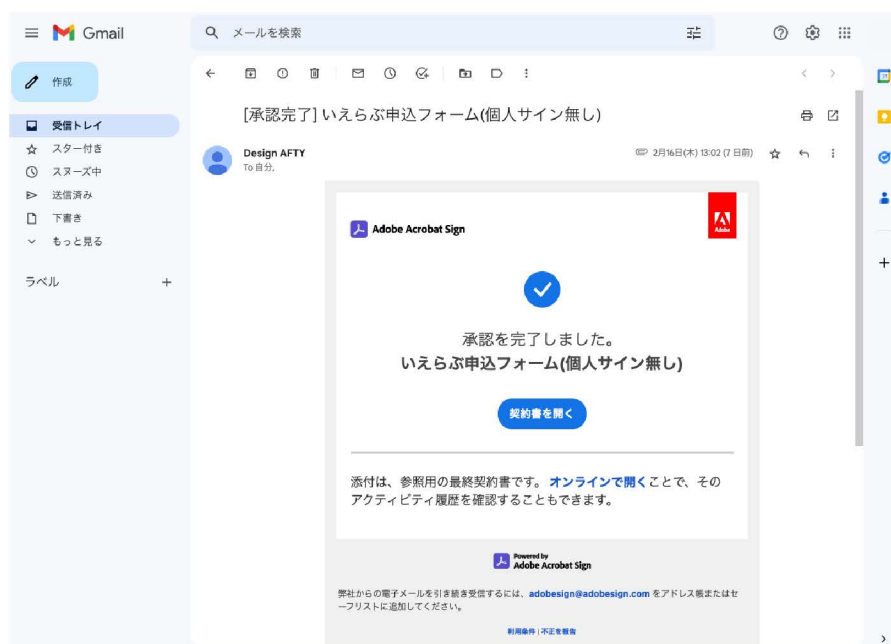
# Step 4



ブラウザが開き、申込者のメールアドレスが確認され、フォームが自動送信されます。



メールアドレス確認後、自動的にご入力いただいたフォームのコピーが申込者様宛にも送信されます。



フォームが弊社に送信されるとこのようなメッセージが申込者様にも届きます。

以上でいえらぶ申し込みフォーム送信完了となります。

本フォームのご利用お申し込みくださり、ありがとうございました。